

idec

**instituto de defesa
de consumidores**

**seus
direitos
nossa luta**

O TAMANHO DA BRECHA

Comparação entre o teto de preços de medicamentos e os preços praticados em farmácias

4ª edição | maio 2025

CONTEXTO

- O preço, no Brasil, é fator determinante do acesso a medicamentos pelos consumidores:
 - 93,3% do consumo final de medicamentos é feito pelo desembolso direto de famílias e apenas 6,7% pelo governo¹
 - 33,8% da população brasileira não obtém medicamentos de forma gratuita, apenas por desembolso²
 - 16,4% da população não tem acesso aos medicamentos que precisa por falta de dinheiro³

¹Instituto Brasileiro de Geografia e Estatística (IBGE). **Conta-Satélite de Saúde**: Brasil 2010-2021. IBGE, 2024. (Contas Nacionais). Disponível em: <https://biblioteca.ibge.gov.br/visualizacao/livros/liv102075_informativo.pdf>.

²MORAES, Ricardo Montes De; SANTOS, Maria Angelica Borges Dos; VIEIRA, Fabiola Sulpino; et al. Cobertura de políticas públicas e acesso a medicamentos no Brasil. **Revista de Saúde Pública**, v. 56, p. 58, 2022.

³Instituto Brasileiro de Geografia e Estatística (IBGE). **Pesquisa de Orçamentos Familiares 2017-2018**: Perfil das despesas no Brasil (Indicadores Seleccionados). Rio de Janeiro: IBGE, 2020. Disponível em: <<https://biblioteca.ibge.gov.br/visualizacao/livros/liv101761.pdf>>.

METODOLOGIA

- Cinco redes entre as de maior faturamento no Brasil (ranking Abrafarma 2023), excluindo aquelas que não possuem unidade na cidade de São Paulo
- 20 princípios ativos, em continuidade aos levantamentos anteriores, selecionados segundo critérios de classes terapêuticas de maior uso e menor preço por classe terapêutica/mercado relevante (Souza, 2020*). Marcas selecionadas a partir de critério de prevalência no mercado.

*SOUZA, Caroline Miranda Alves de. **A regulação do preço dos medicamentos genéricos no Brasil**. Dissertação, Universidade Federal do Rio de Janeiro, Rio de Janeiro, 2020. Disponível em:
<https://www.ie.ufrj.br/images/IE/PPGE/disserta%C3%A7%C3%B5es/2020/Dissertac_a_o_Caroline%20Miranda_.pdf>.

METODOLOGIA

- Fontes: coleta de preços nos sites de venda online, em 25 de março e em 22 de abril, após a divulgação do reajuste anual do preço-teto pela CMED (Preço Máximo ao Consumidor - PMC)
- Cálculo da média de preços, sem e com desconto fornecido mediante concessão de dados pessoais*, praticados nas cinco farmácias
- Critério de coleta para genéricos: preço mais barato
- Cálculo do PMC de referência para genéricos: média dos PMCs de cada fabricante incluído na pesquisa

*Sem distinção sobre natureza do desconto (i.e., se concedidos pela própria farmácia, mediante concessão de CPF, ou se associados a algum programa de benefícios da empresa fabricante do medicamento)

CESTA DE MEDICAMENTOS

Marca	Princípio ativo / indicação	Dosagem	Apresentação
Clavulin	Amoxicilina+clavulanato de potássio antibiótico	500mg+125mg	cx. 30 comprimidos
Aradois	Losartana potássica hipertensão, insuficiência cardíaca, reduzir o risco de derrame e de ataque cardíaco em pacientes com pressão alta e hipertrofia ventricular esquerda, diabetes tipo 2 e proteinúria	50mg	cx. 30 comprimidos
Saxenda	Liraglutida controle crônico de peso em pessoas com obesidade	6mg/ml	cx. 3 canetas
Venzer	Candesartana cilexetila hipertensão e insuficiência cardíaca	16mg	cx. 30 comprimidos
Glifage XR	Cloridrato de metformina antidiabético para tratamento de diabetes tipo 2 ou de tipo 1 em complementação à insulino terapia, para prevenção de diabetes em alguns pacientes e para Síndrome dos Ovários Policísticos	500mg	cx. 30 comprimidos
-	Omeprazol tratar condições em que há muita produção de ácido no estômago, como úlceras gástricas e duodenais e refluxo gastroesofágico	20mg	cx. 28 comprimidos

CESTA DE MEDICAMENTOS

Marca	Princípio ativo / indicação	Dosagem	Apresentação
Ablok	Atenolol controle de hipertensão, dor no peito ao esforço, arritmias cardíacas e ataque cardíaco	50mg	cx. 30 comprimidos
Gardenal	Fenobarbital convulsões em indivíduos com epilepsia ou crises convulsivas de outras origens	100mg	cx. 20 comprimidos
Pamelor	Cloridrato de nortriptilina antidepressivo	25mg	cx. 30 cápsulas
Carbolitium	Carbonato de lítio episódios maníacos nos transtornos bipolares	300mg	cx. 60 comprimidos
-	Cetoconazol antifúngico para diferentes micoses	20mg/g	bisnaga 30g
Polaramine	Maleato de dexclorfeniramina antialérgico	2mg	cx. 20 comprimidos
Triaxin	Ceftriaxona dissódica antibiótico	1g	1 ampola

CESTA DE MEDICAMENTOS

Marca	Princípio ativo / indicação	Dosagem	Apresentação
Mesigyna	Enantato de noretisterona + Valerato de estradiol anticoncepcional	50mg+5mg	1 ampola
Nactali	Desogestrel anticoncepcional	75mcg	cx. 28 comprimidos
-	Nistatina + óxido de zinco assaduras de bebês e irritações da pele em crianças maiores e adultos	100.000UI/g + 200mg/g	bisnaga 60g
Glaucotrat	Maleato de timolol colírio usado no tratamento de glaucoma e/ou hipertensão ocular	0,5%	colírio 5mL
Cebralat	Cilostazol problemas de circulação em doença vascular periférica e para a prevenção de AVC	100mg	cx. 60 comprimidos
Sonebon	Nitrazepam insônia	5mg	cx. 20 comprimidos
Herpesil	Aciclovir Herpes	200mg	cx. 25 comprimidos

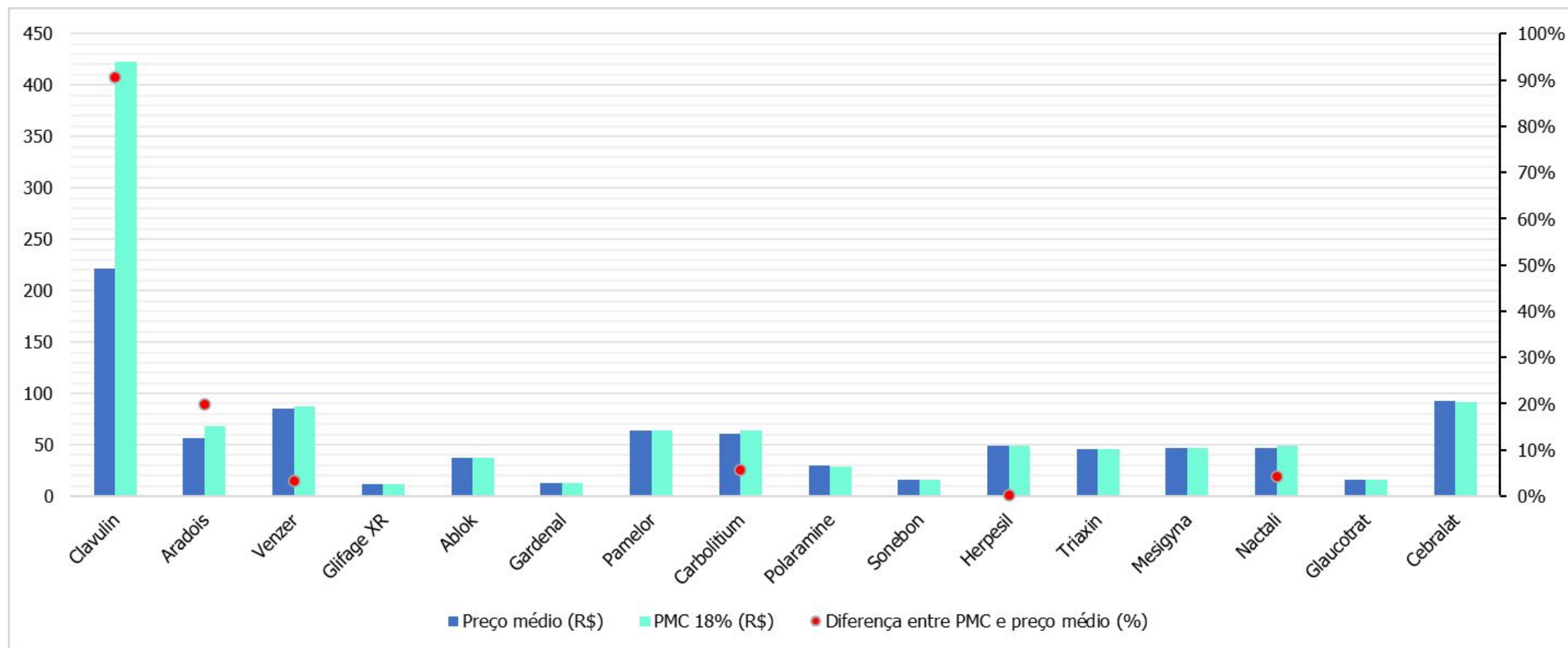
RESULTADOS | CMED x preço cheio

Tabela 1 - Preços médios (sem desconto) dos medicamentos de marca e diferença em relação ao preço-teto (PMC) de referência

Marca	Preço médio (R\$)	Preço-teto (R\$)	Diferença (R\$)	Diferença (%)
Clavulin	221,72	422,86	201,15	90,72%
Aradois	56,81	68,06	11,25	19,80%
Saxenda	1032,10	1052,51	20,41	1,98%
Venzer	84,76	87,58	2,82	3,33%
Glifage XR	11,80	11,67	-0,13	-1,10%
Ablok	37,74	37,19	-0,55	-1,47%
Gardenal	13,17	13,01	-0,16	-1,20%
Pamelor	63,72	63,61	-0,11	-0,18%
Carbolitium	60,59	64,1	3,51	5,79%
Polaramine	30,12	28,98	-1,14	-3,77%
Sonebon	16,07	15,87	-0,20	-1,22%
Herpesil	48,58	48,68	0,10	0,21%
Triaxin	45,51	45,44	-0,07	-0,15%
Mesigyna	47,28	46,82	-0,46	-0,97%
Nactali	47,36	49,35	1,99	4,21%
Glaucotrat	16,25	16,22	-0,02	-0,15%
Cebralat	92,28	91,24	-1,04	-1,13%

RESULTADOS | CMED x preço cheio

Gráfico 1 - Preços médios (sem desconto) dos medicamentos de marca* e diferença em relação ao preço-teto (PMC) de referência



*Saxenda excluído do gráfico para evitar distorção da escala

RESULTADOS | CMED x preço cheio

Entre os medicamentos de marca, mesmo antes da aplicação de qualquer desconto, medicamentos como o Clavulin apresentam diferença de mais de 90% em relação ao preço-teto. Na prática, isso significa que **o preço desse medicamento pode quase dobrar de um dia para o outro e ainda assim o preço estaria dentro da legalidade**, segundo os critérios da CMED.

Em valores absolutos, a menor diferença foi de -R\$ 1,14* (Polaramine) e, a maior, de R\$ 201,15 (Clavulin).

* A diferença negativa entre o preço médio e o PMC pode ser atribuída ao fato de uma das redes de farmácia praticarem, irregularmente, preço superior ao teto da CMED, o que puxa a média de preços para cima.

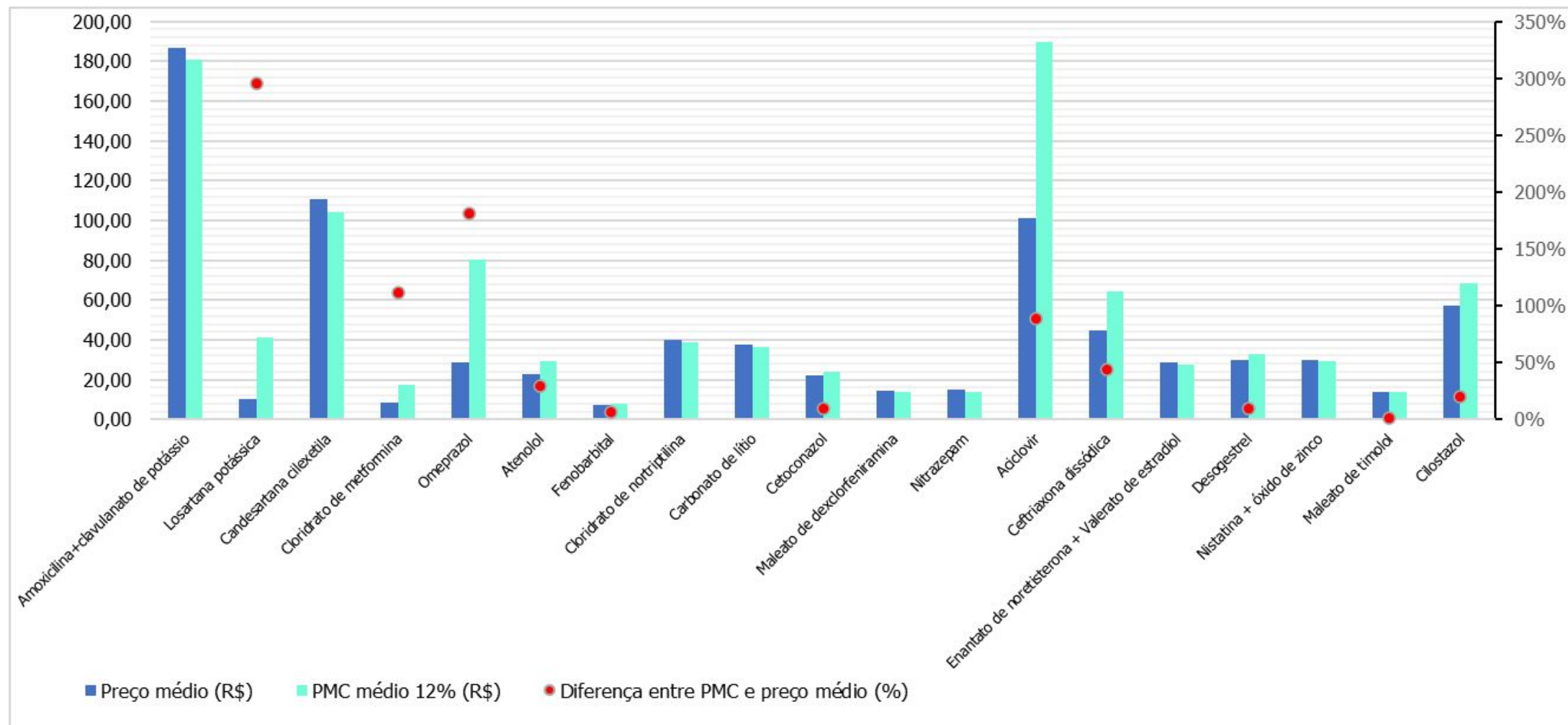
RESULTADOS | CMED x preço cheio

Tabela 2 - Preços médios (sem desconto) dos medicamentos genéricos e diferença em relação ao preço-teto (PMC) médio

Princípio ativo	Preço médio (R\$)	Preço-teto médio (R\$)	Diferença (R\$)	Diferença (%)
Amoxicilina+clavulanato de potássio	186,85	180,82	-6,03	-3,23%
Losartana potássica	10,36	41	30,64	295,83%
Candesartana cilexetila	110,71	104,01	-6,70	-6,05%
Cloridrato de metformina	8,31	17,57	9,26	111,33%
Omeprazol	28,64	80,41	51,77	180,74%
Atenolol	22,80	29,57	6,77	29,69%
Fenobarbital	7,33	7,8	0,47	6,36%
Cloridrato de nortriptilina	40,22	38,55	-1,67	-4,16%
Carbonato de lítio	37,64	36,48	-1,16	-3,08%
Cetoconazol	22,15	24,22	2,07	9,34%
Maleato de dexclorfeniramina	14,22	13,99	-0,23	-1,59%
Nitrazepam	14,86	13,84	-1,02	-6,84%
Aciclovir	100,95	190,02	89,07	88,23%
Ceftriaxona dissódica	44,46	64,12	19,66	44,22%
Enantato de noretisterona + Valerato de estradiol	28,71	27,62	-1,09	-3,78%
Desogestrel	29,69	32,62	2,93	9,86%
Nistatina + óxido de zinco	29,83	29,49	-0,34	-1,15%
Maleato de timolol	13,81	14,05	0,24	1,74%
Cilostazol	57,34	68,79	11,45	19,96%

RESULTADOS | CMED x preço cheio

Gráfico 2 - Preços médios (sem desconto) dos medicamentos genéricos e diferença em relação ao preço-teto (PMC) médio



RESULTADOS | CMED x preço cheio

A diferença média entre os preço-teto (PMC) médios e os preços sem desconto praticados para medicamentos genéricos foi de **40,39%**, **maior do que aquela verificada para os medicamentos de marca.**

Em termos absolutos, a maior diferença foi de R\$89,07 (aciclovir), e a menor, de -R\$6,70* (Candesartana cilexetila). Em termos proporcionais, a Losartana potássica foi a que apresentou **maior diferença, de 295,83%**. Ou seja,

* A diferença negativa, neste caso, é explicada pelo fato de que o conjunto de preços coletados para medicamentos genéricos não necessariamente se refere às mesmas fabricantes.

O PMC adotado como referência para estes casos foi calculado a partir da média dos preços-teto fixados para cada fabricante considerada.

RESULTADOS | Preço de Marca x Preço do Genérico

Tabela 3 - Preços médios (sem desconto) dos medicamentos genéricos e de marca, e diferença entre eles

Marca	Princípio ativo	Preço médio de marca(R\$)	Preço médio do genérico (R\$)	Diferença (R\$)	Diferença (%)
Clavulin	Amoxicilina+clavulanato de potássio	221,72	186,85	34,87	118,66%
Aradois	Losartana potássica	56,81	10,36	46,45	548,49%
Venzer	Candesartana cilexetila	84,76	110,71	-25,95	76,56%
Glifage XR	Cloridrato de metformina	11,80	8,31	3,49	141,93%
Ablok	Atenolol	37,74	22,80	14,94	165,54%
Gardenal	Fenobarbital	13,17	7,33	5,83	179,56%
Pamelor	Cloridrato de nortriptilina	63,72	40,22	23,50	158,42%
Carbolitium	Carbonato de lítio	60,59	37,64	22,95	160,98%
Polaramine	Maleato de dexclorfeniramina	30,12	14,22	15,90	211,84%
Sonebon	Nitrazepam	16,07	14,86	1,21	108,14%
Herpesil	Aciclovir	48,58	100,95	-52,37	48,12%
Triaxin	Ceftriaxona dissódica	45,51	44,46	1,05	102,36%
Mesigyna	Enantato de noretisterona + Valerato de estradiol	47,28	28,71	18,57	164,70%
Nactali	Desogestrel	47,36	29,69	17,66	159,49%
Glaucotrat	Maleato de timolol	16,25	13,81	2,44	117,63%
Cebrolat	Cilostazol	92,28	57,34	34,94	160,94%

RESULTADOS | Preço de Marca x Preço do Genérico

Apenas um dos medicamentos (Herpesil/aciclovir) apresentou uma diferença inferior a 65% entre o preço praticado pelo produto de marca e o pelo produto genérico.

Por determinação do art. 12 da Resolução CMED nº 2/2004, o preço-teto de medicamentos genéricos deve corresponder a, no máximo, a 65% do medicamento de referência* correspondente. A regulação, assim, não teve o impacto esperado sobre o consumidor final, e alguns medicamentos de marca possuem, na prática, preços inferiores ao genérico.

* A pesquisa não trabalhou com a categoria referência, mas apenas com a categoria marca. Não há coincidência necessária entre ambas. Ainda assim, o teste foi feito para verificar em que medida a regulação é eficaz na diminuição do preço final ao consumidor.

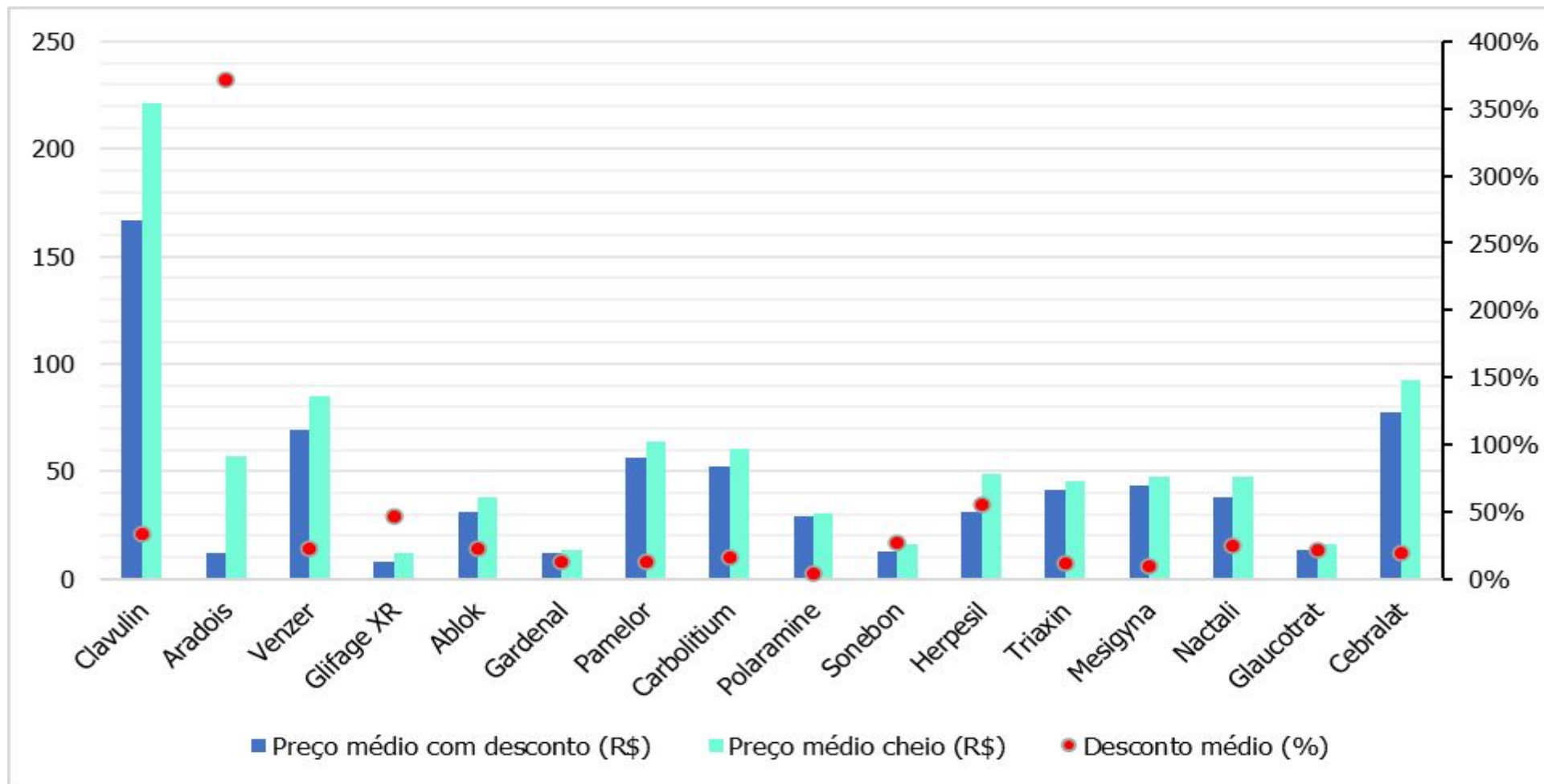
RESULTADOS | Descontos e dados pessoais

Tabela 4 - Comparação de preços médios, com e sem desconto, dos medicamentos de marca

Marca	Preço médio cheio (R\$)	Preço médio com desconto (R\$)	Desconto médio (R\$)	Desconto médio (%)
Clavulin	221,72	166,81	54,91	32,92%
Aradois	56,81	12,05	44,76	371,39%
Saxenda	1032,10	876,71	155,39	17,72%
Venzer	84,76	69,25	15,51	22,39%
Glifage XR	11,80	8,05	3,75	46,62%
Ablok	37,74	30,85	6,90	22,36%
Gardenal	13,17	11,66	1,51	12,91%
Pamelor	63,72	56,48	7,24	12,82%
Carbolitium	60,59	52,21	8,39	16,07%
Polaramine	30,12	28,86	1,26	4,36%
Sonebon	16,07	12,66	3,41	26,94%
Herpesil	48,58	31,27	17,30	55,32%
Triaxin	45,51	41,00	4,51	11,01%
Mesigyna	47,28	43,36	3,92	9,04%
Nactali	47,36	38,11	9,25	24,26%
Glaucotrat	16,25	13,34	2,91	21,81%
Cebralat	92,28	77,75	14,53	18,69%

RESULTADOS | Descontos e dados pessoais

Gráfico 3 - Comparação de preços médios, sem e com desconto, dos medicamentos de marca



*Saxenda excluído do gráfico para evitar distorção da escala

RESULTADOS | Descontos e dados pessoais

Entre os medicamentos de marca, **o desconto médio concedido mediante o fornecimento de dados pessoais foi de 42,74%**, com o maior deles sendo de 371,39%, correspondendo a R\$44,79 (Aradois), e o menor deles, de 4,39%, correspondendo a R\$1,26 (Polaramine).

Para medicamento de maior valor, como o Clavulin ou o Saxenda, o **desconto em valor absoluto pode variar de R\$54,91 a R\$155,39**, valores que correspondem, respectivamente, a **3,35% e 9,48% do salário mínimo** no Estado de São Paulo em 2025 (R\$1.640).

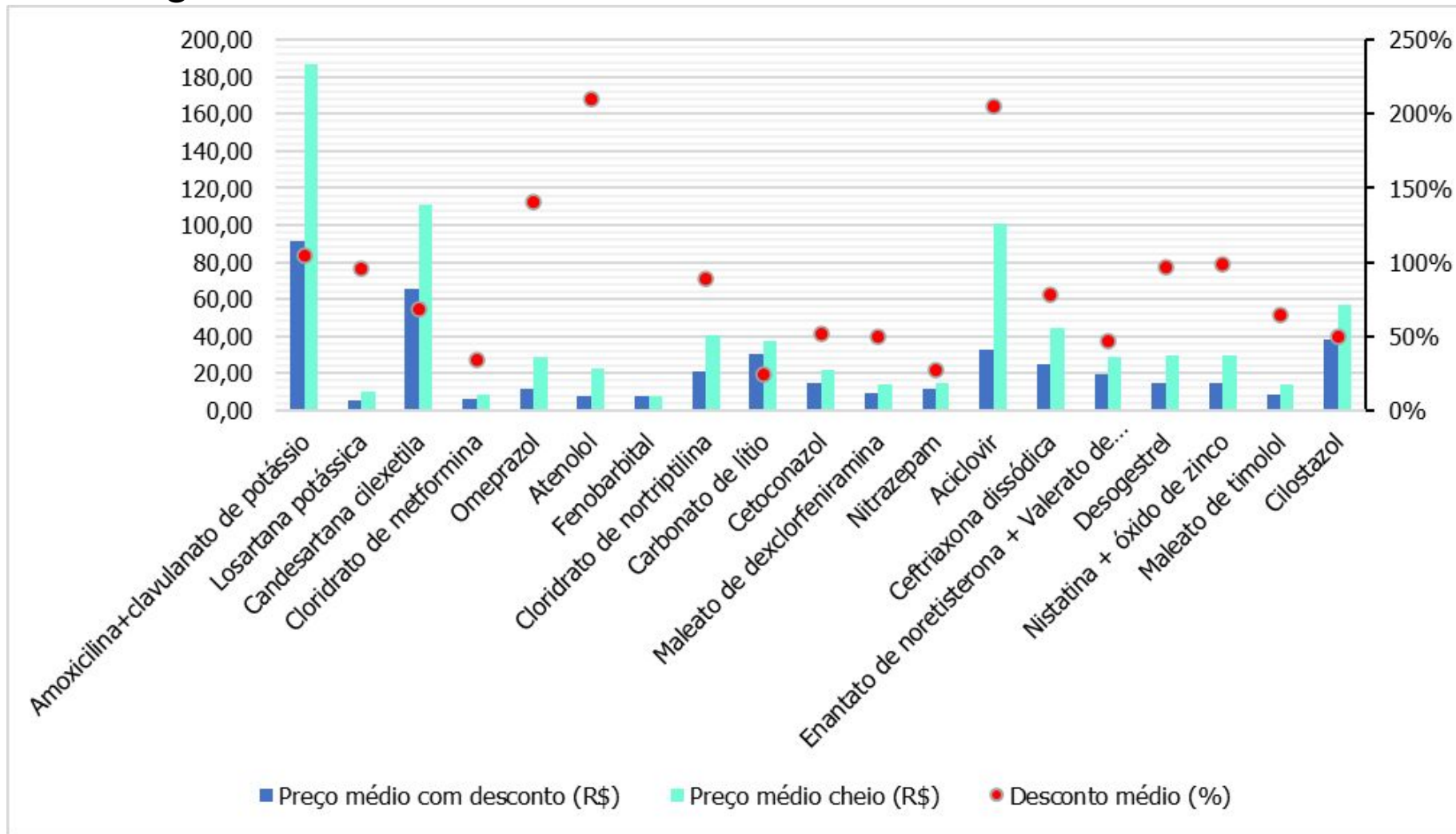
RESULTADOS | Descontos e dados pessoais

Tabela 5 - Comparação de preços médios, sem e com desconto, dos medicamentos genéricos

Princípio ativo	Preço médio cheio (R\$)	Preço médio com desconto (R\$)	Desconto médio (R\$)	Desconto médio (%)
Amoxicilina+clavulanato de potássio	186,85	91,46	95,39	104,29%
Losartana potássica	10,36	5,28	5,07	96,03%
Candesartana cilexetila	110,71	65,75	44,96	68,37%
Cloridrato de metformina	8,31	6,21	2,11	33,92%
Omeprazol	28,64	11,91	16,74	140,57%
Atenolol	22,80	7,34	15,46	210,46%
Fenobarbital	7,33	7,42	-0,08	-1,10%
Cloridrato de nortriptilina	40,22	21,33	18,89	88,56%
Carbonato de lítio	37,64	30,26	7,38	24,38%
Cetoconazol	22,15	14,64	7,51	51,34%
Maleato de dexclorfeniramina	14,22	9,51	4,71	49,52%
Nitrazepam	14,86	11,72	3,13	26,74%
Aciclovir	100,95	33,04	67,91	205,50%
Ceftriaxona dissódica	44,46	24,97	19,49	78,07%
Enantato de noretisterona + Valerato de estradiol	28,71	19,53	9,18	46,98%
Desogestrel	29,69	15,11	14,58	96,51%
Nistatina + óxido de zinco	29,83	15,05	14,79	98,30%
Maleato de timolol	13,81	8,43	5,38	63,90%
Cilostazol	57,34	38,36	18,98	49,47%

RESULTADOS | Descontos e dados pessoais

Gráfico 4 - Comparação de preços médios, sem e com desconto, dos medicamentos genéricos



RESULTADOS | Descontos e dados pessoais

O desconto médio encontrado entre os medicamentos genéricos foi ainda maior do que entre os de marca, **representando diminuição de 80,62% em relação ao valor cheio.**

Em termos percentuais, o maior desconto encontrado correspondeu a 210,46%, ou R\$15,46 (Atenolol), e o menor, a 24,38%, ou R\$7,38 (Carbonato de lítio).

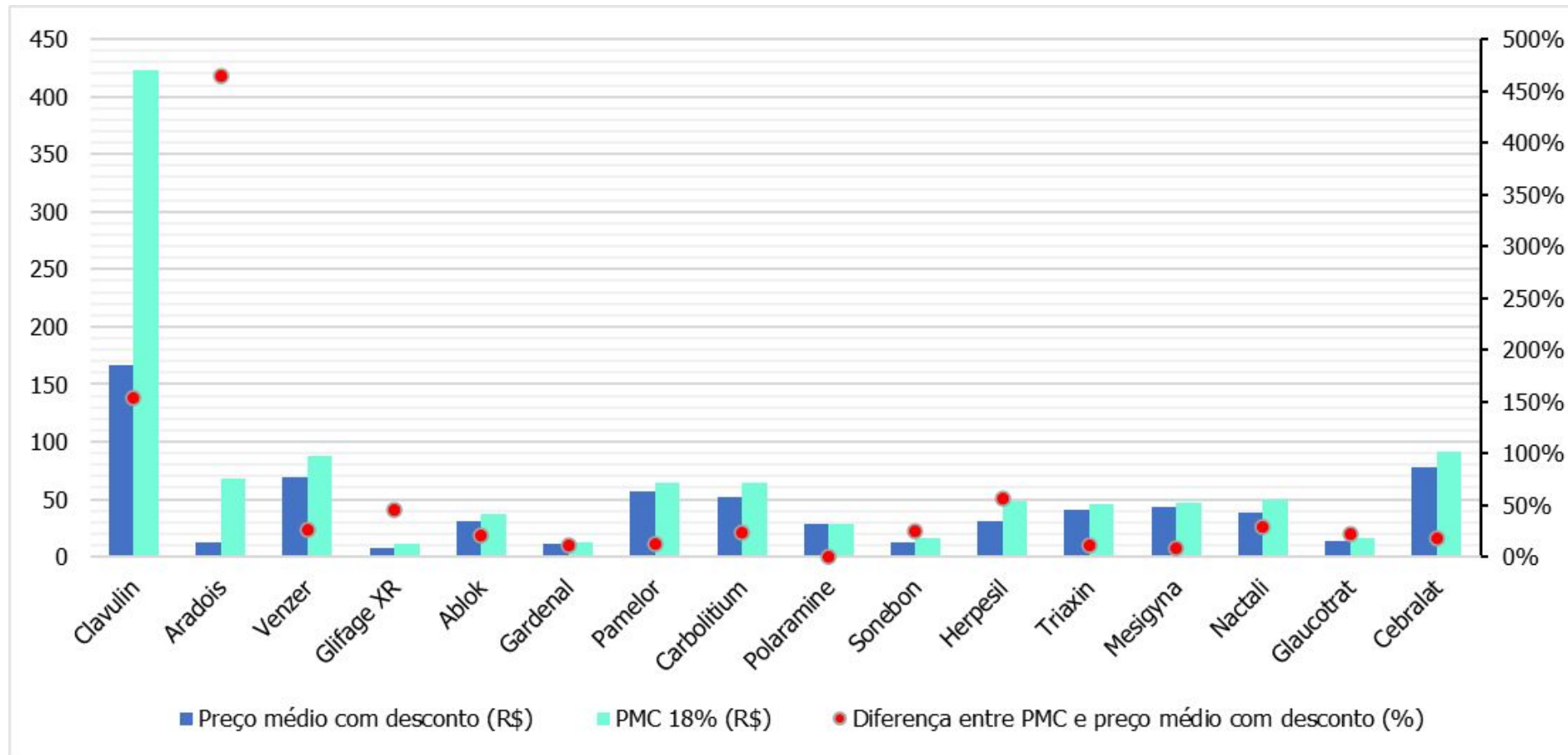
RESULTADOS | CMED x descontos

Tabela 6 - Comparação de preços médios com desconto de medicamentos de marca e preço-teto correspondente

Marca	Preço médio com desconto (R\$)	Preço-teto (R\$)	Diferença (R\$)	Diferença (%)
Clavulin	166,81	422,86	256,06	153,51%
Aradois	12,05	68,06	56,01	464,72%
Saxenda	876,71	1052,51	175,80	20,05%
Venzer	69,25	87,58	18,33	26,47%
Glifage XR	8,05	11,67	3,62	45,00%
Ablok	30,85	37,19	6,34	20,57%
Gardenal	11,66	13,01	1,35	11,56%
Pamelor	56,48	63,61	7,13	12,62%
Carbolitium	52,21	64,10	11,89	22,78%
Polaramine	28,86	28,98	0,12	0,42%
Sonebon	12,66	15,87	3,21	25,39%
Herpesil	31,27	48,68	17,41	55,66%
Triaxin	41,00	45,44	4,44	10,84%
Mesigyna	43,36	46,82	3,46	7,99%
Nactali	38,11	49,35	11,24	29,49%
Glaucotrat	13,34	16,22	2,88	21,62%
Cebralat	77,75	91,24	13,49	17,35%

RESULTADOS | CMED x descontos

Gráfico 5 - Comparação de preços médios com desconto de medicamentos de marca e PMC correspondente



*Saxenda excluído do gráfico para evitar distorção da escala

RESULTADOS | CMED x descontos

Quando considerados os descontos, a diferença entre a realidade do mercado e os preços máximos estabelecidos pela CMED atinge proporções significativamente maiores.

Entre os medicamentos de marca, a **diferença média é de 55,65%, mais do que o dobro do que a sem desconto**, com a maior delas chegando a 464,72% (R\$56,01 para o Aradois), e a menor, a 0,42% (R\$ 0,10 para o Polaramine).

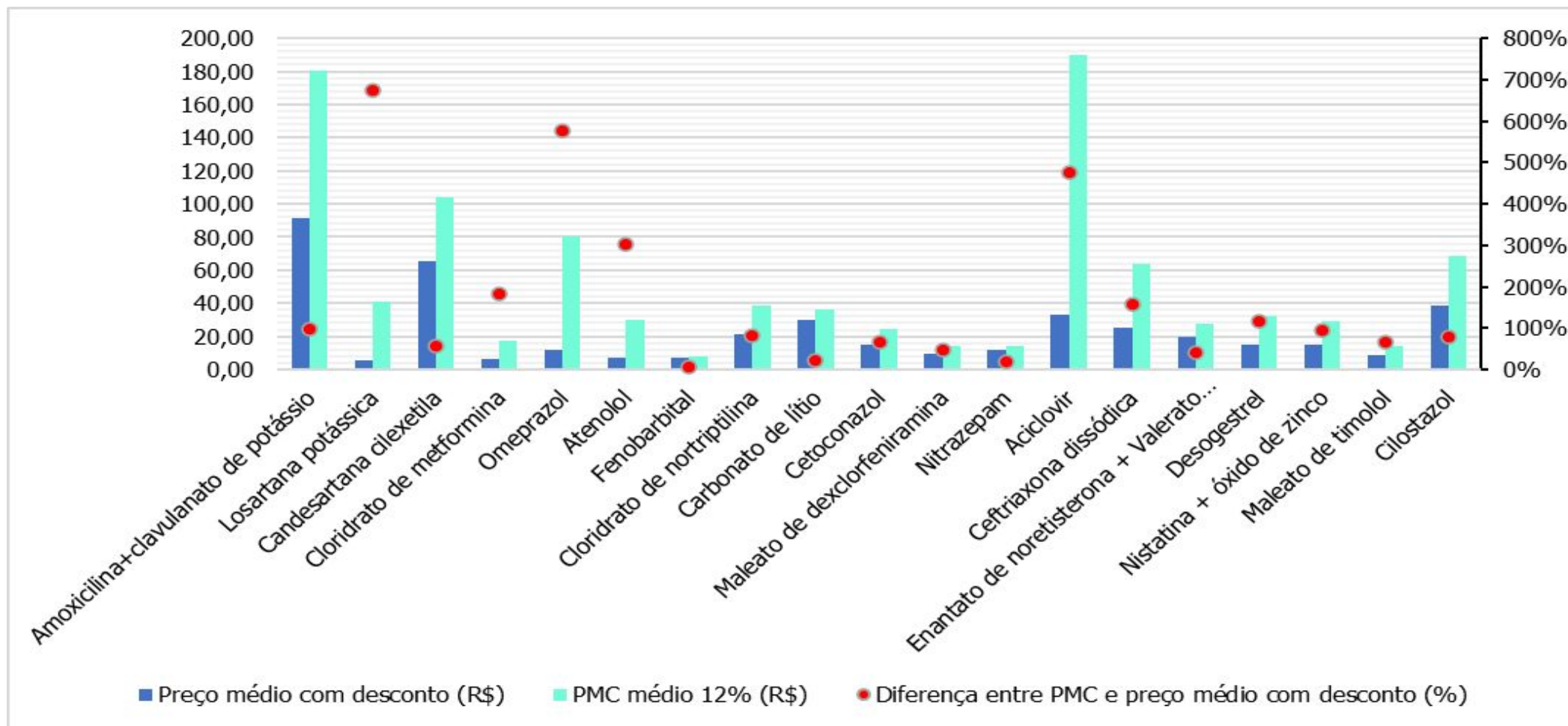
RESULTADOS | CMED x descontos

Tabela 7 - Comparação de preços médios com desconto de medicamentos genéricos e preço-teto (PMC) médio correspondente

Princípio ativo	Preço médio com desconto (R\$)	Preço-teto médio (R\$)	Diferença (R\$)	Diferença(%)
Amoxicilina+clavulanato de potássio	91,46	180,82	89,36	97,70%
Losartana potássica	5,28	41	35,72	675,93%
Candesartana cilexetila	65,75	104,01	38,26	58,18%
Cloridrato de metformina	6,21	17,57	11,362	183,02%
Omeprazol	11,91	80,41	68,504	575,37%
Atenolol	7,34	29,57	22,226	302,64%
Fenobarbital	7,42	7,8	0,385	5,19%
Cloridrato de nortriptilina	21,33	38,55	17,218	80,71%
Carbonato de lítio	30,26	36,48	6,2175	20,55%
Cetoconazol	14,64	24,22	9,5825	65,47%
Maleato de dexclorfeniramina	9,51	13,99	4,4825	47,15%
Nitrazepam	11,72	13,84	2,1175	18,06%
Aciclovir	33,04	190,02	156,976	475,05%
Ceftriaxona dissódica	24,97	64,12	39,152	156,81%
Enantato de noretisterona + Valerato de estradiol	19,53	27,62	8,09	41,42%
Desogestrel	15,11	32,62	17,51	115,88%
Nistatina + óxido de zinco	15,05	29,49	14,445	96,01%
Maleato de timolol	8,43	14,05	5,624	66,75%
Cilostazol	38,36	68,79	30,426	79,31%

RESULTADOS | CMED x descontos

Gráfico 6 - Comparação de preços médios com desconto de medicamentos genéricos e PMC médio correspondente



RESULTADOS | CMED x descontos

Entre os medicamentos genéricos com desconto, a diferença entre os preços do mercado e o teto da CMED é ainda maior. **Enquanto os preços sem desconto apresentavam uma diferença média de 40,39%, este número salta para 160,38%, um crescimento de quase quatro vezes**, ao se considerar os descontos aplicados.

A maior diferença é verificada no caso do aciclovir, chegando a 675,93%, ou R\$35,72 do PMC, e a menor, no caso do Fenobarbital, com apenas 5,19%, ou R\$0,39 de desconto.

RESULTADOS | Preço de Marca x Preço do Genérico com desconto

Tabela 8 - Preços médios (com desconto) dos medicamentos genéricos e de marca, e diferença entre eles

Marca	Princípio ativo	Preço médio de marca(R\$)	Preço médio do genérico (R\$)	Diferença (R\$)	Diferença (%)
Clavulin	Amoxicilina+clavulanato de potássio	166,81	91,46	75,35	82,38%
Aradois	Losartana potássica	12,05	5,28	6,77	128,08%
Venzer	Candesartana cilexetila	69,25	65,75	3,50	5,32%
Glifage XR	Cloridrato de metformina	8,05	6,21	1,84	29,64%
Ablok	Atenolol	30,85	7,34	23,50	320,02%
Gardenal	Fenobarbital	11,66	7,42	4,25	57,28%
Pamelor	Cloridrato de nortriptilina	56,48	21,33	35,15	164,77%
Carbolitium	Carbonato de lítio	52,21	30,26	21,94	72,51%
Polaramine	Maleato de dexclorfeniramina	28,86	9,51	19,35	203,53%
Sonebon	Nitrazepam	12,66	11,72	0,93	7,97%
Herpesil	Aciclovir	31,27	33,04	-1,77	-5,36%
Triaxin	Ceftriaxona dissódica	41,00	24,97	16,03	64,19%
Mesigyna	Enantato de noretisterona + Valerato de estradiol	43,36	19,53	23,83	122,00%
Nactali	Desogestrel	38,11	15,11	23,00	152,22%
Glaucotrat	Maleato de timolol	13,34	8,43	4,91	58,28%
Cebralat	Cilostazol	77,75	38,36	39,39	102,67%

RESULTADOS | Preço de Marca x Preço do Genérico com desconto

Com os descontos, três dos medicamentos apresentaram uma diferença inferior a 35% entre o preço praticado pelo produto de marca e o pelo produto genérico, sendo que o Herpesil saiu mais caro que o aciclovir genérico.

Assim, há mais medicamentos genéricos que fogem à regra de custar até 65% do medicamento de referência* correspondente, como define o teto da CMED. A regulação, por isso, não teve o impacto esperado sobre o consumidor final.

* A pesquisa não trabalhou com a categoria referência, mas apenas com a categoria marca. Não há coincidência necessária entre ambas. Ainda assim, o teste foi feito para verificar em que medida a regulação é eficaz na diminuição do preço final ao consumidor.

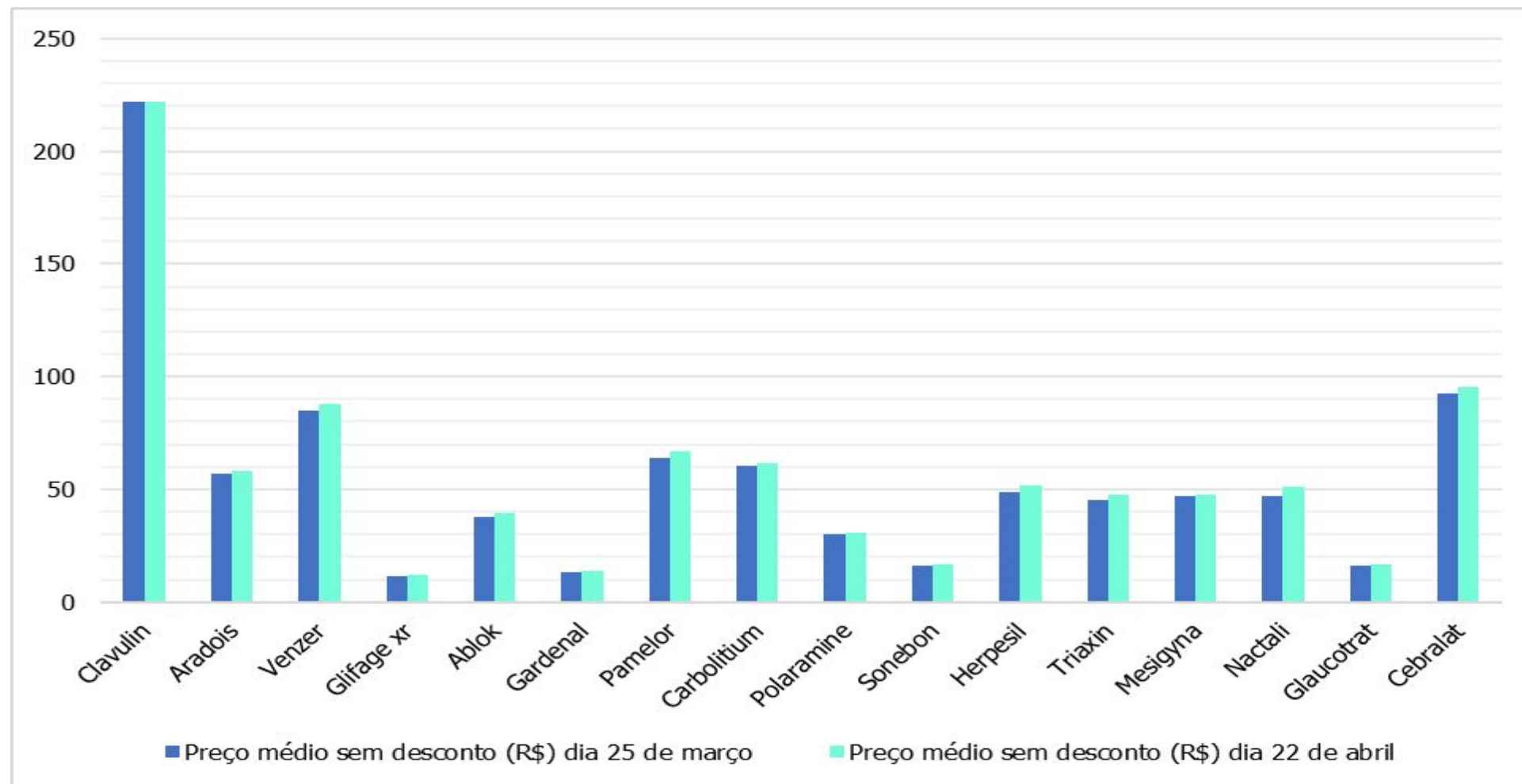
RESULTADOS | Preço após o Reajuste Anual

Tabela 6 - Comparação de preços médios com desconto de medicamentos de marca e preço-teto correspondente

Marca	Preço sem desconto 25/03 R\$	Preço com desconto 25/03 R\$	PMC 25/03 R\$	Preço sem desconto 22/04 R\$	Preço com desconto 22/04 R\$	PMC 22/04 R\$	Diferença preço sem desconto (%)	Diferença preço com desconto (%)	Diferença PMC (%)
Clavulin	221,72	166,81	422,86	221,72	161,69	444,25	0,00%	-3,07%	5,06%
Aradois	56,81	12,05	68,06	58,12	11,59	71,50	2,29%	-3,87%	5,05%
Saxenda	1032,10	876,71	1052,51	1056,03	919,68	1058,13	2,32%	4,90%	0,53%
Venzer	84,76	69,25	87,58	87,64	73,01	92,02	3,40%	5,42%	5,07%
Glifage XR	11,80	8,05	11,67	12,09	8,32	11,96	2,47%	3,33%	2,49%
Ablok	37,74	30,85	37,19	39,45	35,02	39,08	4,53%	13,54%	5,08%
Gardenal	13,17	11,66	13,01	13,77	12,15	13,67	4,54%	4,20%	5,07%
Pamelor	63,72	56,48	63,61	66,98	59,52	66,83	5,11%	5,39%	5,06%
Carbolitium	60,59	52,21	64,10	61,54	55,14	65,76	1,56%	5,63%	2,59%
Polaramine	30,12	28,86	28,98	31,02	29,47	30,87	3,02%	2,12%	6,52%
Sonebon	16,07	12,66	15,87	16,68	12,98	16,46	3,84%	2,58%	3,72%
Herpesil	48,58	31,27	48,68	51,48	39,24	51,14	5,97%	25,47%	5,05%
Triaxin	45,51	41,00	45,44	47,59	42,68	47,17	4,58%	4,11%	3,81%
Mesigyna	47,28	43,36	46,82	47,82	42,76	48,03	1,14%	-1,38%	2,58%
Nactali	47,36	38,11	49,35	51,09	42,93	51,23	7,89%	12,64%	3,81%
Glaucotrat	16,25	13,34	16,22	16,80	14,24	16,82	3,40%	6,77%	3,70%
Cebralat	92,28	77,75	91,24	95,57	84,50	94,72	3,57%	8,68%	3,81%

RESULTADOS | Preço após o Reajuste Anual

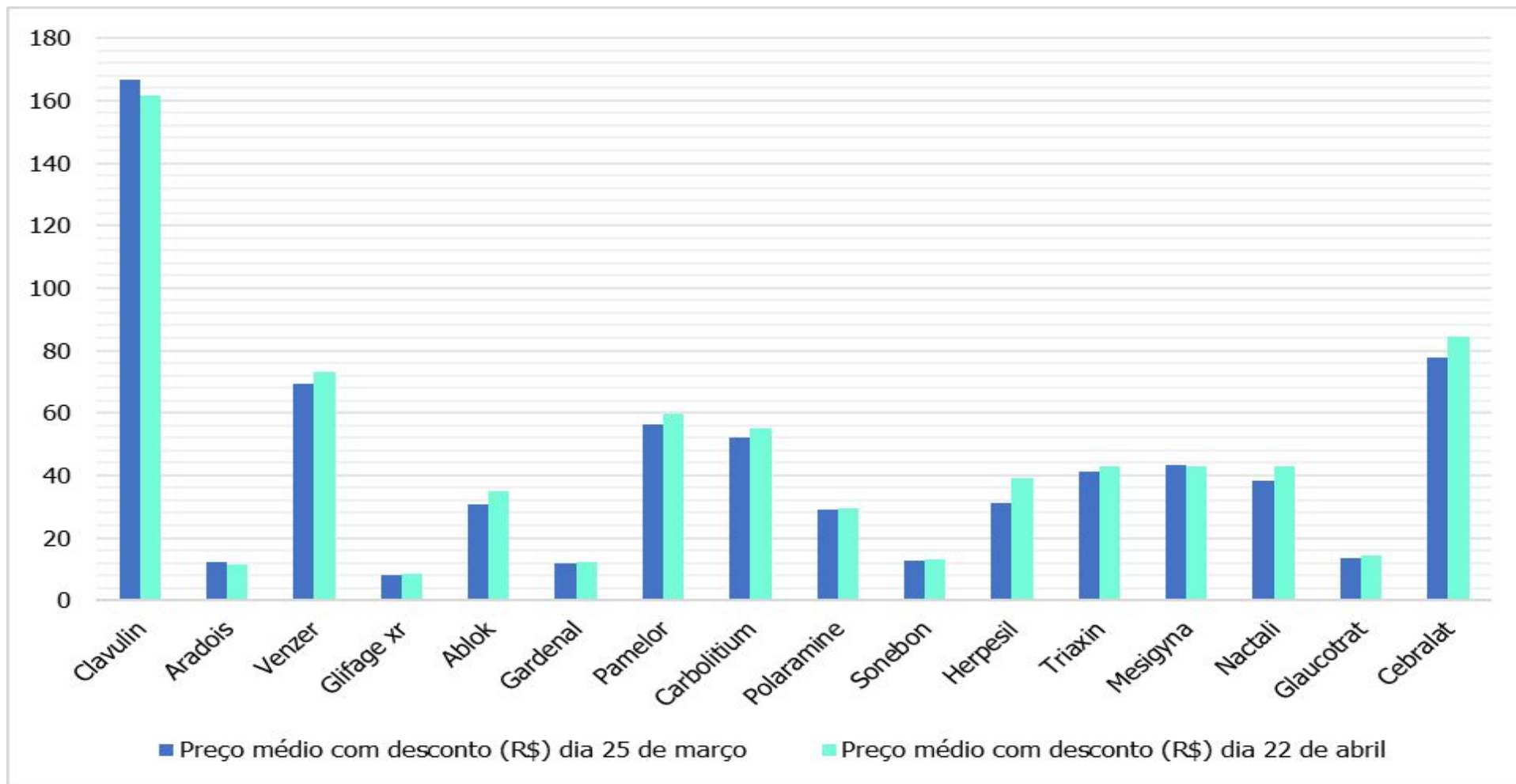
Gráfico 7 - Comparação de preços médios sem desconto de medicamentos de marca entre março e abril



*Saxenda excluído do gráfico para evitar distorção da escala

RESULTADOS | Preço após o Reajuste Anual

Gráfico 8 - Comparação de preços médios com desconto de medicamentos de marca entre março e abril



*Saxenda excluído do gráfico para evitar distorção da escala

RESULTADOS | Preço após o Reajuste Anual

O reajuste médio encontrado foi de 3,51% sobre os preços sem desconto e de 5,67% sobre os preços com desconto. A distribuição dos percentuais, contudo, é muito desigual: há desde medicamentos cujo valor subiu em mais de 25% até aqueles que baixaram de preço.

Em 2025, o reajuste máximo aplicado sobre o preço teto foi de 5,06%. Apesar disso, como o teto pode ser muito distante da realidade do mercado, nada impede que aumentos superiores ao definido pela CMED ocorram, como foi visto. Há margem para que o varejo faça grandes variações no preço sem que isso seja considerado ilegal.

Além disso, os resultados contradizem campanhas de marketing das farmácias que associam o reajuste a uma imposição governamental. Como os dados apontam, nada obriga que os preços praticados subam, podendo até mesmo diminuir.

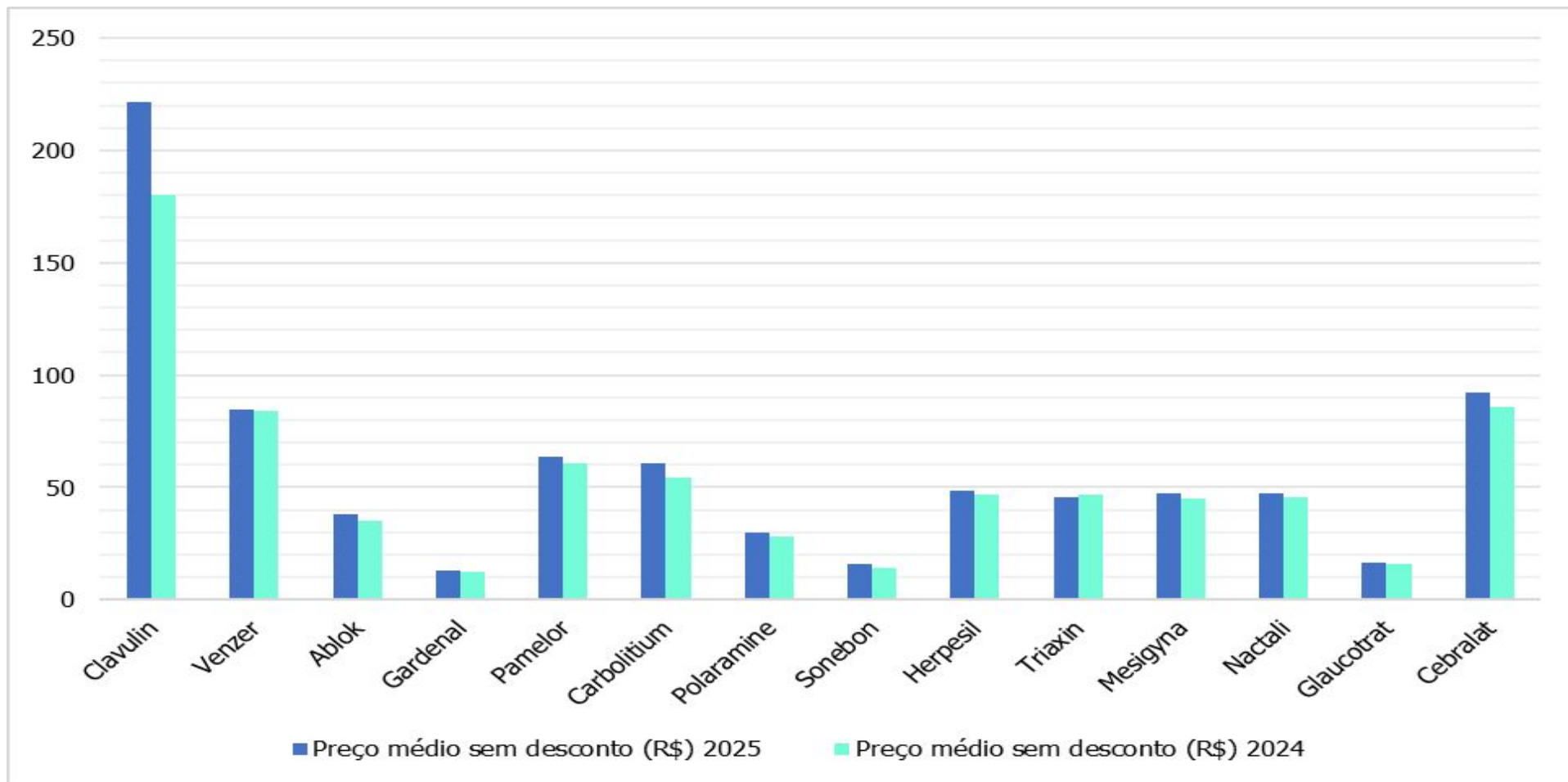
RESULTADOS | Comparação com preços de 2024

Tabela 10 - Comparação entre preços médios dos medicamentos de marca com e sem desconto coletados em março de 2024 e em março de 2025.

Marca	Preço sem desconto 2025 R\$	Preço com desconto 2025 R\$	PMC 2025 R\$	Preço sem desconto 2024 R\$	Preço com desconto 2024 R\$	PMC 2024 R\$	Diferença preço sem desconto (%)	Diferença preço com desconto (%)	Diferença PMC (%)
Clavulin	221,72	166,81	422,86	180,30	120,65	404,65	22,97%	38,25%	4,50%
Saxenda	1032,10	876,71	1052,51	905,97	686,00	1007,20	13,92%	27,80%	4,50%
Venzer	84,76	69,25	87,58	83,80	70,99	83,80	1,15%	-2,45%	4,51%
Ablok	37,74	30,85	37,19	35,00	29,85	35,58	7,84%	3,35%	4,53%
Gardenal	13,17	11,66	13,01	12,46	11,39	12,46	5,68%	2,39%	4,41%
Pamelor	63,72	56,48	63,61	60,88	54,92	60,88	4,67%	2,83%	4,48%
Carbolitium	60,59	52,21	64,10	54,24	47,86	61,34	11,72%	9,09%	4,50%
Polaramine	30,12	28,86	28,98	27,96	27,77	28,91	7,73%	3,92%	0,24%
Sonebon	16,07	12,66	15,87	14,09	10,89	15,18	14,03%	16,22%	4,55%
Herpesil	48,58	31,27	48,68	46,80	39,80	46,59	3,81%	-21,42%	4,49%
Triaxin	45,51	41,00	45,44	46,74	39,32	43,48	-2,63%	4,26%	4,51%
Mesigyna	47,28	43,36	46,82	44,80	40,02	44,79	5,54%	8,34%	4,53%
Nactali	47,36	38,11	49,35	45,58	37,36	47,22	3,91%	2,01%	4,51%
Glaucotrat	16,25	13,34	16,22	15,86	14,06	15,52	2,43%	-5,12%	4,51%
Cebralat	92,28	77,75	91,24	85,65	72,61	87,31	7,75%	7,09%	4,50%

RESULTADOS | Comparação com preços de 2024

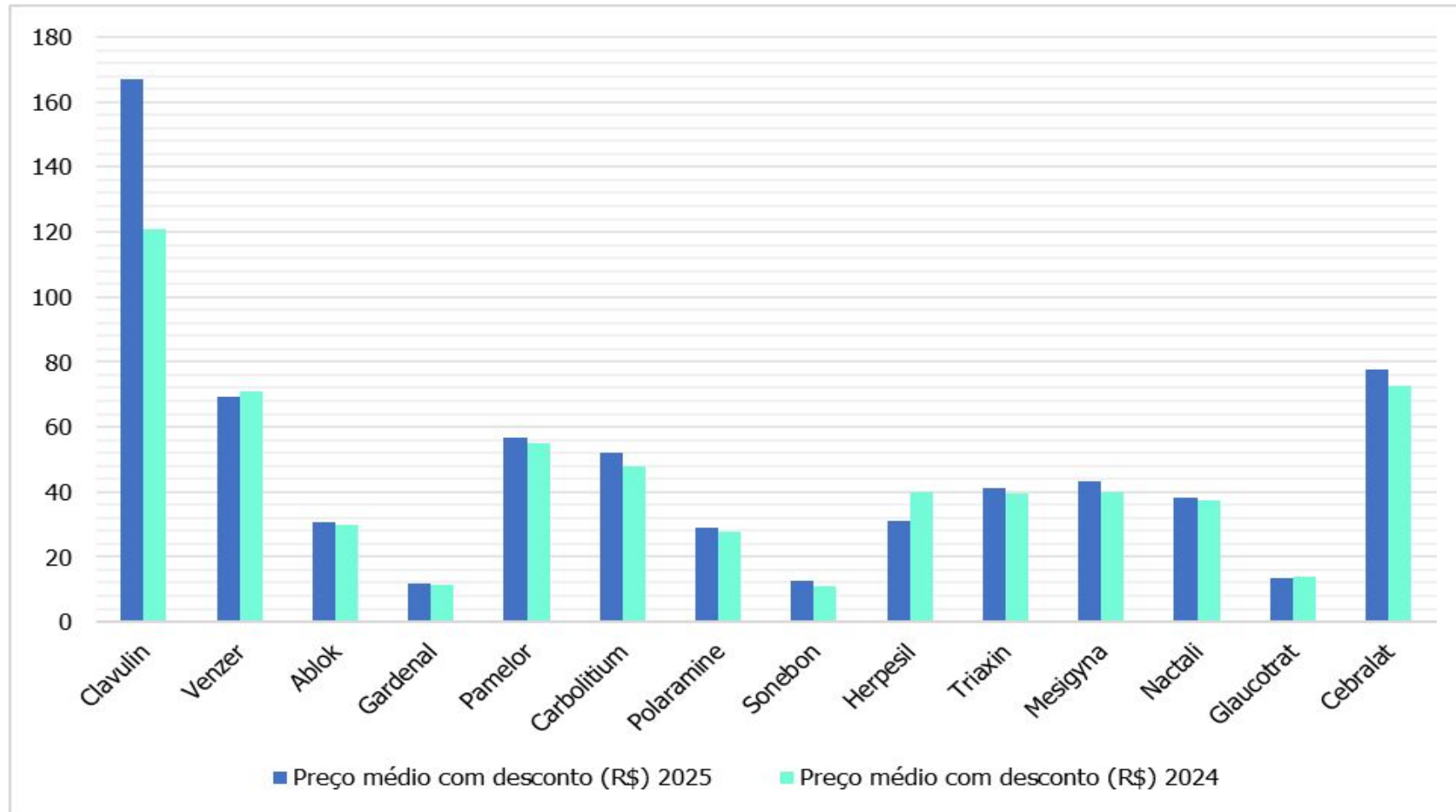
Gráfico 9 - Comparação de preços médios sem desconto de medicamentos de marca entre março de 2024 e março de 2025



*Saxenda excluído do gráfico para evitar distorção da escala

RESULTADOS | Comparação com preços de 2024

Gráfico 10 - Comparação de preços médios com desconto de medicamentos de marca entre março de 2024 e março de 2025



*Saxenda excluído do gráfico para evitar distorção da escala

RESULTADOS | Comparação com preços de 2024

A comparação dos preços dos medicamentos entre 2024 e 2025 revela uma tendência geral de aumento. A maioria dos medicamentos apresentou altas significativas, com destaque para Clavulin (+22,97% sem desconto e +38,25% com desconto), Sonebon (+14,03% sem desconto e +16,22% com desconto) e Saxenda (+13,92% sem desconto e +27,80% com desconto).

Alguns medicamentos, no entanto, apresentaram comportamentos atípicos. Herpesil (-21,42% com desconto) e Glaucotrat (-5,12% com desconto) registraram quedas nos preços promocionais.

Os dados mostram que a média dos aumentos reais foi maior que a média do aumento do preço teto, também confirmando que as mudanças do preço praticado podem estar pouco relacionadas à mudança definida pela regulação.

CONCLUSÕES

As diferenças médias entre os preços praticados nas farmácias e o PMC da CMED variam de um mínimo de 6,75% até 160,38%. Em casos extremos, a diferença chega a mais de 675,93%.

Significa dizer que os preços nas farmácias podem mais do que dobrar, de um dia para o outro, podendo, inclusive, sextuplicar, sem que isso represente descumprimento da regulação da CMED.

Diferenças desta magnitude sugerem um descolamento muito significativo entre a regulação e as práticas de mercado, o que, em última instância, diminui sua efetividade e limita o cumprimento de seu objetivo.

CONCLUSÕES

As diferenças entre os preços com desconto em relação ao PMC variam de uma média de 55,65% para medicamentos de marca até 160,38% para genéricos.

O valor do desconto, por sua vez, varia de, em média, 42,74% para os medicamentos de marca até 80,62% para os genéricos. Há descontos percentuais de 371,39% e absolutos de R\$ 155,39, quando o consumidor fornece seus dados pessoais na compra.

A grande margem entre preços-teto e preços reais pode ser utilizada em práticas abusivas, como a fixação de preços artificiais para impelir o consumidor a fornecer seus dados em troca de descontos igualmente artificiais.

RECOMENDAÇÕES | Regulação de preços

A solução para os problemas identificados perpassa pela modernização da regulação de preços de medicamentos no Brasil, garantindo:

- maior transparência sobre os custos de produção e venda dos medicamento
- critérios de precificação mais adequados aos custos e à realidade nacional
- prerrogativa da CMED para adequar preços à realidade de mercado
- harmonização da regulação
- participação social no processo de precificação de medicamentos.

Todas estas propostas estão incluídas na [Campanha Remédio a Preço Justo](#) do Idec.

RECOMENDAÇÕES | Descontos e dados pessoais

É necessário que a CMED, a Autoridade Nacional de Proteção de Dados (ANPD) e a Secretaria Nacional do Consumidor (Senacon) atuem em conjunto para investigar a vinculação do desconto ao fornecimento de um dado pessoal.

Investigações em andamento devem avançar para fiscalizar as práticas de mercado e sancionar aquelas práticas lesivas à privacidade e integridade dos dados dos consumidores.

idec

**instituto de defesa
de consumidores**

**seus
direitos
nossa luta**